

# REBUS

1



PLANK



~~GA~~

~~RBA~~

~~PON~~



POMOC DO REBUSU (1)

FORMACJA EKOLOGICZNA -  
GRUPA ORGANIZMÓW ROŚLINNYCH  
PRZYSTOSOWANYCH DO ŻYCIA W TONI  
WODNEJ.

# REBUS

2

D



KIE

~~OK~~




POMOC DO REBUSU (2)

CZEŚĆ SKORUPY ZIEMSKIEJ POKRYTA  
WODAMI MORSKIMI.

# REBUS

3





POMOC DO REBUSU

3

FORMACJA EKOLOGICZNA - GRUPA  
ORGANIZMÓW ZWIERZĘCYCH  
PRZYSTOSOWANYCH DO ŻYCIA NA  
DNIE MORSKIM.

# REBUS

4



K = T

A = NA



POMOC DO REBUSU


4

WODY OTWARTE OCEANÓW, MÓRZ  
I JEZIOR.



# REBUS

5



O = E

~~LAR~~

~~BA~~

~~Y~~



# POMOC DO REBUSU 5

FORMACJA EKOLOGICZNA - GRUPA  
ORGANIZMÓW ROŚLINNYCH I ZWIERZĘCYCH  
ZAMIESZKUJĄCYCH RÓŻNORAKIE PODŁOŻA  
ZNAJDUJĄCE SIĘ W WODZIE, ALE NIEBĘDĄCE  
DNEM.

# REBUS


6



O



K



~~RZA~~

KR = PL

R = N




# POMOC DO REBUSA

6

FORMACJA EKOLOGICZNA - GRUPA  
ORGANIZMÓW ZWIERZĘCYCH  
PRZYSTOSOWANYCH DO ŻYCIA W TONI WODNEJ.

# REBUS

7



S = F

~~AS~~

~~TER~~



# POMOC DO REBUSA

7

FORMACJA EKOLOGICZNA -  
GRUPA ORGANIZMÓW ROŚLINNYCH  
PRZYSTOSOWANYCH DO ŻYCIA NA  
DNIE MORSKIM.